



めちゃ軽!

だから仕事ははかどる!

【アルミ製 足場板】

アルステージ

仮設工業会




片面使用タイプ

アルミ

最大使用質量

120kg

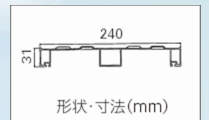
型式	全長(m)	幅(cm)	厚(cm)	支持方法	質量(kg)
AD-32	2.00	24.0	3.1	2点支持	3.9
AD-33	3.00	24.0	3.1	3点支持	5.8
AD-34	4.00	24.0	3.1	3点支持	7.8



裏面には滑り止めゴムを装備



滑りにくい円周フランジ加工



【アルミ製 専用脚立】

SECシリーズ (4尺/6尺)

仮設工業会



アルミ
合金

最大使用質量

160kg



天板部分

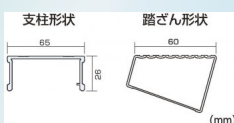
天板寸法 320×160mm



溶接構造
踏ざん幅60mm



収納時の横ズレ防止
滑り止めキャップ



SEC-S180



LMシリーズ (7尺/9尺/10尺)

アルミ
合金

最大使用質量

130kg



天板部分

天板寸法 300×152mm

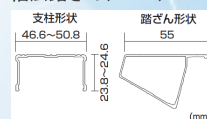


収納状態

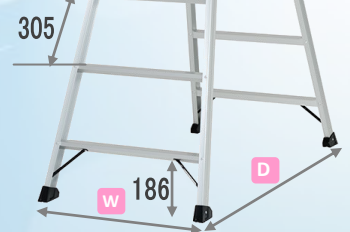
折りたたみは
バーを持ち上げる
だけでできます



幅広踏ざん(55mm)



LM-210



型式	天板の 高さ(m)	設置寸法(mm)		保管収納寸法(mm)			質量(kg)
		昇降面 W	奥行 D	長さ	幅	奥行	
SEC-S120	1.20	598	899	1310	600	180	7.6
SEC-S180	1.80	730	1266	1940	730	180	11.6

型式	天板の 高さ(m)	設置寸法(mm)		保管収納寸法(mm)			質量(kg)
		昇降面 W	奥行 D	長さ	幅	奥行	
LM-210	1.98	683	1377	2095	685	170	6.9
LM-270	2.56	789	1735	2705	790	170	9.4
LM-300	2.85	843	1914	3010	845	170	11.1

【アルミ製 はしご】

■ 1連(3種)、2連(2種)を取り揃えました。

用途(必要な高さ)に応じて機種をお選びください。
 全てアルミ製で軽量スタンダードタイプです。

■ 安全にお使いください。

はしごは、正しい使い方(左の写真を参考)を守って
 安全にお使いください。



必ず大人の補助者が支える。

立て掛け角度は約75度。

・1連はしご HE1シリーズ (3m/4m/5m)

・2連はしご HE2シリーズ (6m/8m)




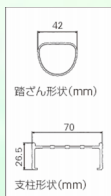
滑り止め用端具
 ・シンクロメッキ仕上げ。
 ・スチール製(裏面ゴム付)

軽量
 スタンダードタイプ

最大使用質量
100kg



フレームと踏ざんの結合は
 ねじれに強いパルジ加工。



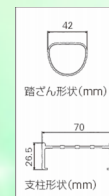
踏ざんにしっかりとかかる
 スチール製ロック。

運搬・移動にラクラク
軽量
 スタンダードタイプ

最大使用質量
100kg



滑り止め用端具
 ・シンクロメッキ仕上げ。
 ・スチール製(裏面ゴム付)



型式	全長(m)	質量(kg)
HE1-31	3.09	5.9
HE1-41	4.08	7.4
HE1-51	5.08	8.9

型式	全長(m)	縮長(m)	質量(kg)
HE2 ²⁰ -61	5.83	3.48	12.6
HE2 ²⁰ -81	7.84	4.49	17.7